

ΚΑΤΗΓΟΡΙΑ F3C-A-GR

Με αντίκτυπο στην βαθμολογία του, σε όλες τις ασκήσεις της κατηγορίας αυτής, ο αθλητής δικαιούται να διαλέξει αυτός τη θέση που θα σταθεί για την κάθε άσκηση, από την οποία δεν πρέπει να μετακινείται κατά την διάρκεια της.

Η θέση αυτή πρέπει να είναι πάντα μεταξύ του μοντέλου και των κριτών.

Ο αθλητής σε κάθε άσκηση που θα εκτελεί στεκόμενος εκτός του ορισμένου κύκλου θα βαθμολογείται με άριστα το 7 αντί του 10 για αυτή την άσκηση μόνο.

Όπου υπάρχει αλλαγή πορείας και πριν/μετά από πιρουέτα θα υπάρχει στάση 2 δευτερολέπτων τουλάχιστον.

Ο χρόνος για την ολοκλήρωση της πτήσης είναι 8 λεπτά.

1. Αιώρηση

Το μοντέλο απογειώνεται από το κεντρικό Helipad ανέρχεται κάθετα μέχρι το ύψος των ματιών όπου αιωρείται για τουλάχιστον 5 δευτερόλεπτα. Μετά κατέρχεται και προσγειώνεται στο κεντρικό Helipad.

2. Πτήση πίσω και μπροστά

Το μοντέλο απογειώνεται από το κεντρικό Helipad και ανέρχεται κάθετα μέχρι το ύψος των ματιών. Προχωρά με την όπισθεν μέχρι την σημαία 2 (1). Πηγαίνει μπροστά στην αντίθετη σημαία. Προχωρά με την όπισθεν στο κεντρικό Helipad και προσγειώνεται.

3. Παραλληλόγραμμο

Το μοντέλο απογειώνεται από το κεντρικό Helipad. Κινείται προς τα πίσω στη σημαία 2 (1). Ανεβαίνει κάθετα 4m. Προχωρά μπροστά προς τη σημαία 1 (2). Κατεβαίνει κάθετα στο ύψος των ματιών. Επιστρέφει πίσω στο κεντρικό Helipad και προσγειώνεται .

4. Κατακόρυφη άνοδος με στάσεις

Το μοντέλο απογειώνεται από το κεντρικό Helipad και ανέρχεται κάθετα μέχρι το ύψος των ματιών όπου αιωρείται για 2 δευτερόλεπτα. Συνεχίζει άνοδο μέχρι το ύψος των 5m. Ακολουθεί κάθοδος μέχρι το ύψος των ματιών και αιώρηση για τουλάχιστον 2 δευτερόλεπτα. Μετά κατέρχεται και προσγειώνεται στο κεντρικό Helipad.

5. Ανεστραμμένο τρίγωνο

Το μοντέλο απογειώνεται από το κεντρικό Helipad και ανέρχεται κάθετα μέχρι το ύψος των ματιών. Στη συνέχεια ακολουθεί ανοδική πορεία 45 μοιρών με την όπισθεν έως ότου φτάσει πάνω από την σημαία 2 (1). Προχωράει ευθεία μπροστά στην αντίθετη σημαία. Ακολουθεί καθοδική πορεία 45 μοιρών με την όπισθεν έως ότου φτάσει πάνω από το Helipad στο ύψος των ματιών. Μετά κατέρχεται και προσγειώνεται στο κεντρικό Helipad.

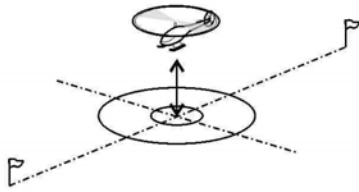
6. Πλάγια πτήση

Το μοντέλο απογειώνεται κάθετα από το κεντρικό Helipad μέχρι το ύψος των ματιών. Εκτελεί πιρουέτα 90 μοιρών προς οποιαδήποτε κατεύθυνση. Προχωρά αριστερά ή δεξιά μέχρι την σημαία 1 ή 2 και εκτελεί διαδοχικά μία πιρουέτα 90 μοιρών προς οποιαδήποτε κατεύθυνση ακολουθούμενη από άλλη μια πιρουέτα 90 μοιρών με αντίθετη φορά.

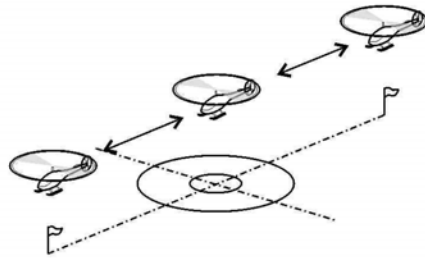
Προχωρά αριστερά ή δεξιά μέχρι την αντίθετη σημαία και εκτελεί διαδοχικά μία πιρουέτα 90 μοιρών προς οποιαδήποτε κατεύθυνση ακολουθούμενη από άλλη μια πιρουέτα 90 μοιρών με αντίθετη φορά.

Προχωρά αριστερά ή δεξιά μέχρι το κέντρο, εκτελεί πιρουέτα 90 μοιρών με αντίθετη φορά από αυτήν στην αρχή της άσκησης και προσγειώνεται.

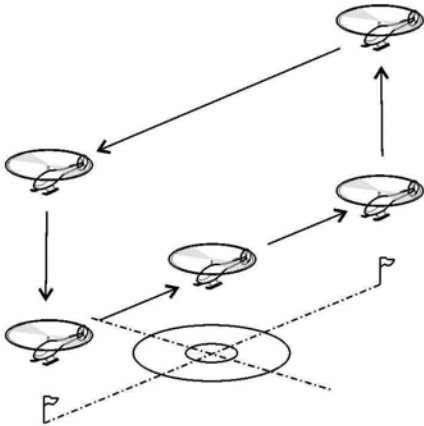
1. ΑΙΩΡΗΣΗ



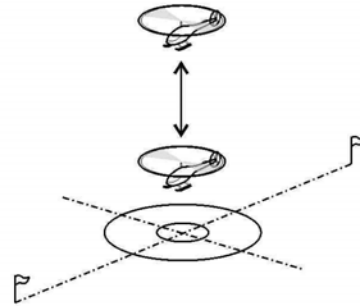
2. ΠΤΗΣΗ ΠΙΣΩ & ΜΠΡΟΣΤΑ



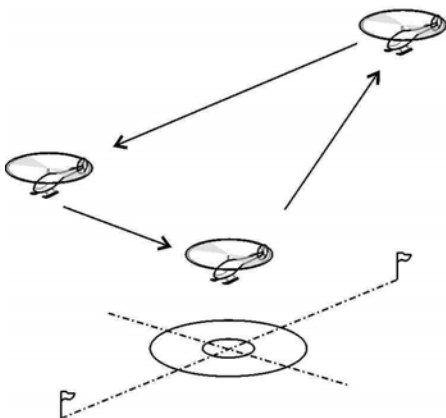
3. ΠΑΡΑΛΛΗΛΟΓΡΑΜΟ



4. ΚΑΤΑΚΟΡΥΦΗ ΑΝΟΔΟΣ



5. ΑΝΕΣΤΡΑΜΕΝΟ ΤΡΙΓΩΝΟ



6. ΠΛΑΓΙΑ ΠΤΗΣΗ

